



ZUBA

ZUBA IV



ÁREAS COMUNES



Piscina



Solarium



Lavadero



Gym exterior



Quinchos climatizados



Parrillas



Baños sexados



Dos ascensores



Juegos para niños







Cocheras



ÁREAS COMUNES



ÁREAS COMUNES





TIPOLOGÍAS

TIPOLOGÍAS

ÓPTIMO MONOAMBIENTE

28 m²



Optimización completa.
Departamentos para reducir el
costo de vida y maximizar el
entorno a la inversión.

Ideal para
Invertir o primera vivienda.
Espacios inteligentes para crear
ambientes eficientes
y agradables.

TIPOLOGÍAS

1 HABITACIÓN
JR.

32 m²



Ideal para
Ideal para inversión o vivienda
de una sola persona o pareja.

TIPOLOGÍAS

1 HABITACIÓN
STANDARD

38 m²



Ideal para
Ideal para independizarse.
Un departamento con balcón propio
y comodidad para una sola persona
o en pareja.

TIPOLOGÍAS

2 HABITACIONES
CRECIENTE

56 m²



Las 2 habitaciones permiten el equilibrio entre privacidad y sociabilidad, con balcón propio e iluminación natural.





📱 zuba.inversiones

📘 Zuba Inversiones

🌐 www.zuba.com.py

📞 +595 994 217777

✉ atc@zuba.com.py